







































CAMERA DEI DEPUTATI

MONTIGNOSO













 <p>1.926 (31,77%)</p>	 <p>99 (1,63%)</p>	 <p>64 (1,06%)</p>	 <p>34 (0,56%)</p>
 <p>254 (4,19%)</p>	 <p>48 (0,79%)</p>	 <p>27 (0,45%)</p>	 <p>16 (0,26%)</p>
 <p>34 (0,56%)</p>	 <p>21 (0,35%)</p>	 <p>253 (4,17%)</p>	 <p>12 (0,21%)</p>
 <p>1.673 (27,60%)</p>	 <p>4 (0,07%)</p>	 <p>55 (0,91%)</p>	 <p>5 (0,08%)</p>
 <p>1.197 (19,75%)</p>	 <p>302 (4,98%)</p>	 <p>37 (0,61%)</p>	<p>Schede bianche 0,68%</p> <p>Schede nulle 2,33%</p>
			<p>Affluenza 6.252 (74,43%)</p>

CAMERA DEI DEPUTATI

MASSA CARRARA

 <p>34.900 (29,92%)</p>	 <p>1.587 (1,36%)</p>	 <p>1.081 (0,92%)</p>	 <p>504 (0,43%)</p>
 <p>4.577 (3,92%)</p>	 <p>1.112 (0,95%)</p>	 <p>317 (0,27%)</p>	 <p>296 (0,25%)</p>
 <p>425 (0,36%)</p>	 <p>824 (0,70%)</p>	 <p>4.001 (3,43%)</p>	 <p>189 (0,16%)</p>
 <p>34.095 (29,23%)</p>	 <p>97 (0,08%)</p>	 <p>852 (0,73%)</p>	 <p>168 (0,14%)</p>
 <p>24.318 (20,85%)</p>	 <p>6.573 (5,63%)</p>	 <p>710 (0,60%)</p>	<p>Schede bianche 0,70%</p> <p>Schede nulle 2,22%</p>
			<p>Affluenza 120.156 (73,87%)</p>

CAMERA DEI DEPUTATI TOSCANA

















 <p>831.400 (37,46%) <u>23 seggi</u></p>	 <p>40.152 (1,80%) <u>1 seggio</u></p>	 <p>7.946 (0,35%) -</p>	<p>Schede Bianche 0,77% Schede Nulle 2,09% Schede contestate e non assegnate 0,00%</p>
 <p>84.014 (3,78%) <u>2 seggi</u></p>	 <p>16.216 (0,73%) -</p>	 <p>59.797 (2,69%)</p>	<p>Affluenza 2.284.716 (79,19%)</p>
 <p>6.886 (0,31%) <u>1 seggio</u></p>	<p>Altri 15.264 (0,68%) -</p>	 <p>21.233 (0,95%)</p>	
 <p>532.875 (24,01%) <u>5 seggi</u></p>	 <p>153.809 (6,93%) <u>2 seggi</u></p>	<p>Altri 35.987 (1,60%) -</p>	
 <p>388.065 (17,48%) <u>4 seggi</u></p>	 <p>25.532 (1,15%) -</p>		

CAMERA DEI DEPUTATI

 <p>8.644.187 (25,42%) <u>292 seggi</u></p>	 <p>1.390.156 (4,08%) <u>18 seggi</u></p>	 <p>608.199 (1,78%) <u>8 seggi</u></p>	<p>Schede Bianche 1,12% Schede Nulle 2,47% Schede contestate e non assegnate 0,00%</p>
 <p>1.089.442 (3,20%) <u>37 seggi</u></p>	 <p>666.035 (1,95%) <u>9 seggi</u></p>	 <p>159.429 (0,46%) -</p>	
 <p>167.170 (0,49%) <u>6 seggi</u></p>	<p>Altri 534.251 (1,54%) -</p>	 <p>765.172 (2,25%) -</p>	
 <p>146.804 (0,43%) <u>5 seggi</u></p>	 <p>8.689.168 (25,55%) <u>108 seggi</u></p>	 <p>380.937 (1,12%) -</p>	
 <p>7.332.667 (21,56%) <u>97 seggi</u></p>	 <p>2.824.001 (8,30%) <u>37 seggi</u></p>	<p>Altri 604.905 (2,56%) -</p>	

















SENATO DELLA REPUBBLICA

MONTIGNOSO











 <p>1.902 (33,89%)</p>	 <p>91 (1,62%)</p>	 <p>211 (3,76%)</p>	 <p>10 (0,18%)</p>
 <p>226 (4,03%)</p>	 <p>41 (0,73%)</p>	 <p>58 (1,03%)</p>	<p>Schede Bianche 0,70% Schede Nulle 2,23% Schede contestate e non assegnate -</p>
 <p>25 (0,45%)</p>	 <p>28 (0,50%)</p>	 <p>39 (0,69%)</p>	<p>Affluenza 5.782 (74,28%)</p>
 <p>1.442 (25,69%)</p>	 <p>7 (0,12%)</p>	 <p>30 (0,53%)</p>	
 <p>1.143 (20,37%)</p>	 <p>347 (6,18%)</p>	 <p>12 (0,21%)</p>	

SENATO DELLA REPUBBLICA













MASSA CARRARA

 <p>34.682 (33,04%)</p>	 <p>1.437 (1,32%)</p>	 <p>3.233 (2,98%)</p>	 <p>150 (0,13%)</p>
 <p>3.688 (3,40%)</p>	 <p>1.075 (0,99%)</p>	 <p>711 (0,65%)</p>	<p>Schede Bianche 0,77% Schede Nulle 2,12% Schede contestate e non assegnate -</p>
 <p>408 (0,37%)</p>	 <p>765 (0,70%)</p>	 <p>686 (0,63%)</p>	<p>Affluenza 111.471 (73,51%)</p>
 <p>29.936 (27,65%)</p>	 <p>107 (0,09%)</p>	 <p>466 (0,43%)</p>	
 <p>23.220 (21,45%)</p>	 <p>7.392 (6,82%)</p>	 <p>285 (0,26%)</p>	

SENATO DELLA REPUBBLICA TOSCANA

 <p>816.036 (39,50%) <u>9 seggi</u></p>	 <p>37.029 (1,79%) -</p>	 <p>16.353 (0,79%) -</p>	<p>Schede Bianche 0,83% Schede Nulle 1,98% Schede contestate e non assegnate 0,00%</p>
 <p>74.437 (3,60%) <u>1 seggio</u></p>	 <p>15.793 (0,76%) -</p>	<p>Altri 29.235 (1,39%) -</p>	<p>Affluenza 2.125.759 (79,01%)</p>
 <p>7.112 (0,34%) -</p>	<p>Altri 15.156 (0,72%) -</p>		
 <p>469.184 (22,71%) <u>4 seggi</u></p>	 <p>167.848 (8,12%) <u>1 seggio</u></p>		
 <p>372.056 (18,01%) <u>3 seggi</u></p>	 <p>45.399 (2,19%) -</p>		

SENATO DELLA REPUBBLICA

 <p>8.399.991 (27,43%) <u>105 seggi</u></p>	 <p>6.829.135 (22,30%) <u>98 seggi</u></p>	 <p>7.285.648 (23,79%) <u>54 seggi</u></p>	<p>Schede Bianche 1,16% Schede Nulle 2,40% Schede contestate e non assegnate 0,00%</p>
 <p>912.347 (2,97%) <u>7 seggi</u></p>	 <p>1.328.555 (4,33%) <u>17 seggi</u></p>	 <p>2.797.451 (9,13%) <u>18 seggi</u></p>	<p>Affluenza 31.751.350 (75,11%)</p>
 <p>163.425 (0,53%) -</p>	 <p>590.053 (1,92%) -</p>	 <p>549.987 (1,79%) -</p>	
 <p>138.581 (0,45%) <u>1 seggio</u></p>	 <p>122.100 (0,39%) <u>1 seggio</u></p>	 <p>278.597 (0,90%) -</p>	
<p>Altri 72.054 (0,22%) -</p>	<p>Altri 533.943 (1,72%) -</p>	<p>Altri 609.856 (2,04%) -</p>	